

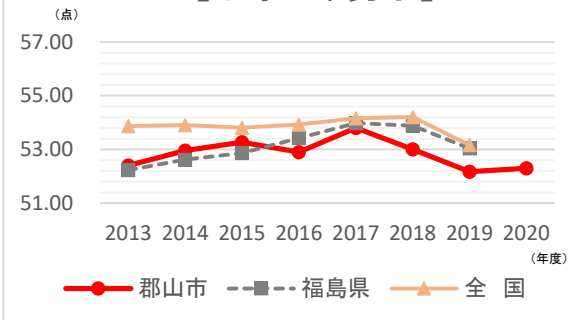
本市児童生徒の体力合計点（80点満点）の比較

○令和2（2021）年度は新型コロナウイルス感染症の影響で県及び全国の平均値は公表していない。
 ○県及び全国は抽出児童生徒（全種目完全実施者）の平均、本市は全児童生徒（全種目完全実施者）の平均
 ○平成25（2013）年度以降は、小学5年生と中学2年生の体力・運動能力調査を全国で実施している。
 ○体力・運動能力調査は、8種目（※）で実施（1種目10点満点）
 （※）小学校…握力、上体起こし、長座体前屈、反復横とび、20mシャトルラン、50m走、立ち幅跳び、ソフトボール投げ
 中学校…握力、上体起こし、長座体前屈、反復横とび、20mシャトルラン又は持久走、50m走、立ち幅跳び、ソフトボール投げ

※小学5年生には義務教育学校5年生、中学2年生には義務教育学校8年生を含む。

8年間で一番良い結果

【小学5年男子】

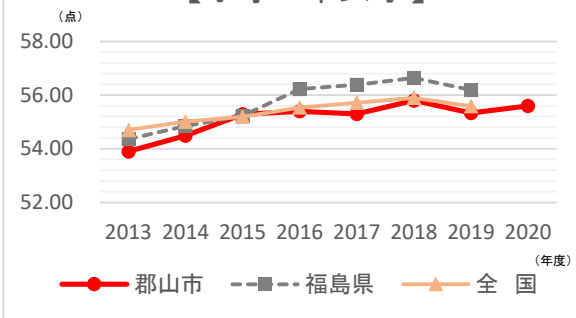


【小学5年男子】

	2013	2014	2015	2016	2017	2018	2019	2020
郡山市	52.40	52.96	53.27	52.90	53.80	53.00	52.17	52.30
福島県	52.23	52.62	52.86	53.42	53.98	53.88	53.04	
全国	53.87	53.91	53.81	53.93	54.16	54.21	53.16	

※ 郡山市の平均は、昨年度より0.13ポイント向上した。2019年全国平均値と比較すると-0.86ポイントの差となっている。20mシャトルランの向上が課題である。

【小学5年女子】

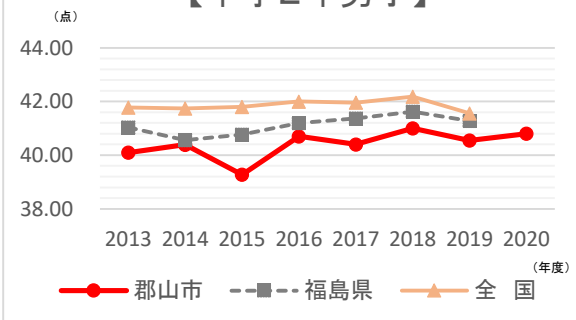


【小学5年女子】

	2013	2014	2015	2016	2017	2018	2019	2020
郡山市	53.90	54.49	55.29	55.40	55.30	55.80	55.34	55.60
福島県	54.36	54.85	55.23	56.22	56.39	56.64	56.19	
全国	54.70	55.01	55.19	55.54	55.72	55.90	55.59	

※ 郡山市の平均は、昨年度よりも0.26ポイント向上した。2019年全国平均値と比較するとほぼ水準まで回復している。20mシャトルランの向上が課題である。

【中学2年男子】

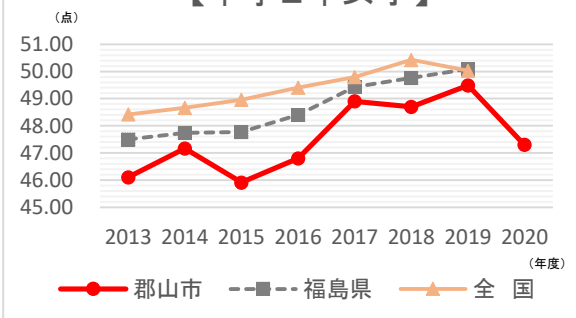


【中学2年男子】

	2013	2014	2015	2016	2017	2018	2019	2020
郡山市	40.10	40.39	39.27	40.70	40.40	41.00	40.55	40.80
福島県	41.04	40.56	40.77	41.20	41.37	41.62	41.28	
全国	41.78	41.74	41.80	42.00	41.96	42.18	41.56	

※ 郡山市の平均は、昨年度と比較すると0.25ポイント向上した。一昨年度の震災後最高値に近い値となり、過去8年間では2番目に良い記録となった。ただし、持久走の値が大幅に低下していることから明確な課題である。

【中学2年女子】



【中学2年女子】

	2013	2014	2015	2016	2017	2018	2019	2020
郡山市	46.10	47.16	45.91	46.80	48.90	48.70	49.49	47.30
福島県	47.50	47.74	47.77	48.40	49.43	49.76	50.09	
全国	48.42	48.66	48.96	49.41	49.80	50.43	50.03	

※ 郡山市の平均は、昨年度より2.19ポイント低下した。特に持久走と立ち幅跳びが2019年から大幅に低下しており、喫緊の課題である。