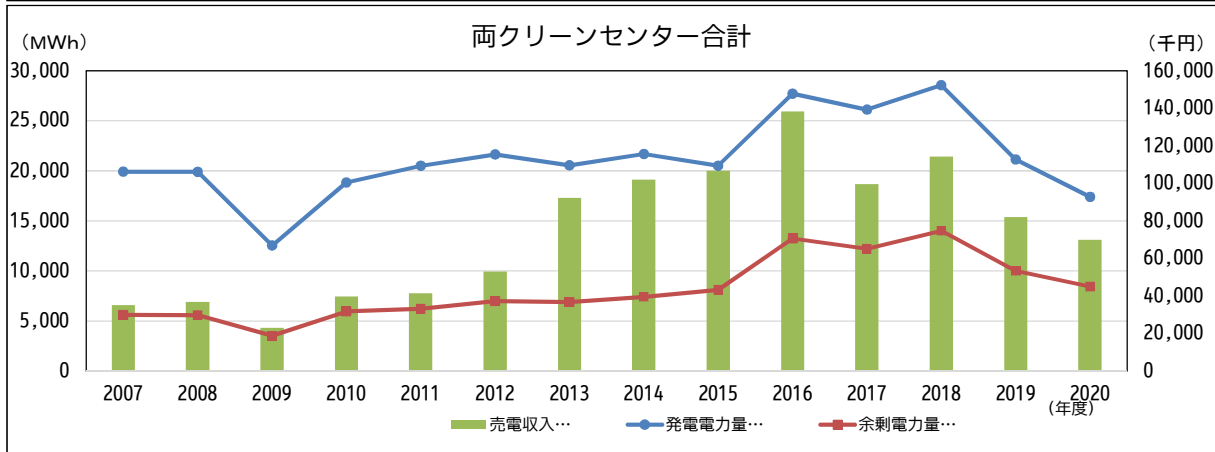
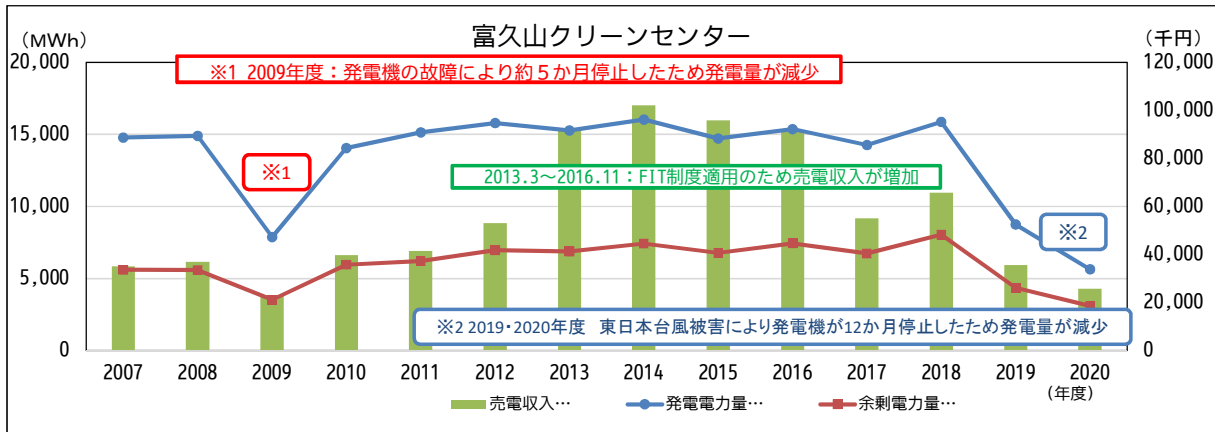
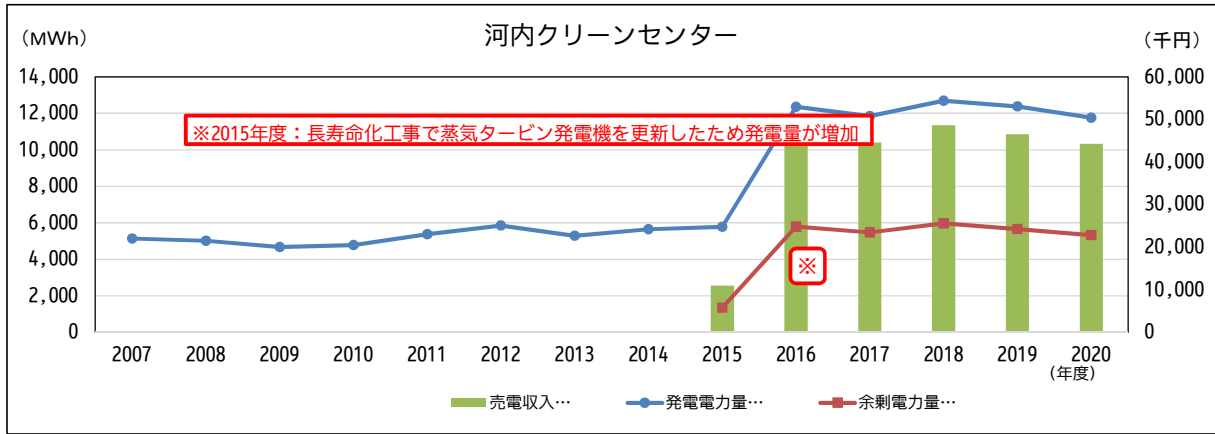


郡山市クリーンセンター発電実績 売電収入状況

2021.4.1現在



| 区分 年度 | 河内クリーンセンター | | | 富久山クリーンセンター | | | 両センター合計 | | |
|----------|----------------|----------------|--------------|----------------|----------------|--------------|----------------|----------------|--------------|
| | 発電電力量 (MWh) | 余剰電力量 (MWh) | 売電収入 (千円) | 発電電力量 (MWh) | 余剰電力量 (MWh) | 売電収入 (千円) | 発電電力量 (MWh) | 余剰電力量 (MWh) | 売電収入 (千円) |
| 2007 | 5,131 | | | 14,782 | 5,618 | 35,172 | 19,913 | 5,618 | 35,172 |
| 2008 | 5,010 | | | 14,898 | 5,586 | 36,911 | 19,908 | 5,586 | 36,911 |
| 2009 | 4,667 | | | 7,878 | 3,532 | 23,074 | 12,545 | 3,532 | 23,074 |
| 2010 | 4,774 | | | 14,060 | 5,961 | 39,778 | 18,834 | 5,961 | 39,778 |
| 2011 | 5,368 | | | 15,144 | 6,213 | 41,472 | 20,512 | 6,213 | 41,472 |
| 2012 | 5,851 | | | 15,786 | 6,972 | 53,050 | 21,637 | 6,972 | 53,050 |
| 2013 | 5,284 | | | 15,272 | 6,884 | 92,200 | 20,556 | 6,884 | 92,200 |
| 2014 | 5,651 | | | 16,027 | 7,424 | 102,104 | 21,678 | 7,424 | 102,104 |
| 2015 | 5,782 | 1,341 | 10,931 | 14,722 | 6,779 | 95,830 | 20,504 | 8,120 | 106,761 |
| 2016 | 12,349 | 5,792 | 47,225 | 15,364 | 7,447 | 91,141 | 27,713 | 13,239 | 138,366 |
| 2017 | 11,852 | 5,468 | 44,589 | 14,259 | 6,749 | 55,029 | 26,111 | 12,217 | 99,618 |
| 2018 | 12,691 | 5,967 | 48,652 | 15,867 | 8,048 | 65,626 | 28,558 | 14,015 | 114,278 |
| 2019 | 12,371 | 5,654 | 46,494 | 8,757 | 4,358 | 35,578 | 21,128 | 10,012 | 82,072 |
| 2020 | 11,756 | 5,325 | 44,225 | 5,637 | 3,102 | 25,766 | 17,393 | 8,427 | 69,991 |

※ 河内クリーンセンターは、2016年1月から売電開始