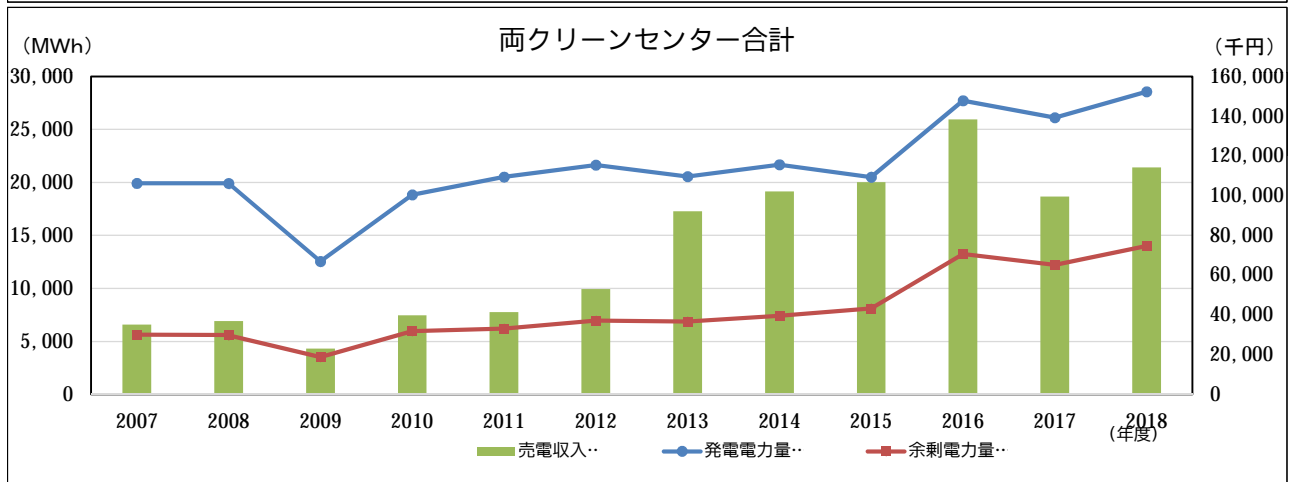
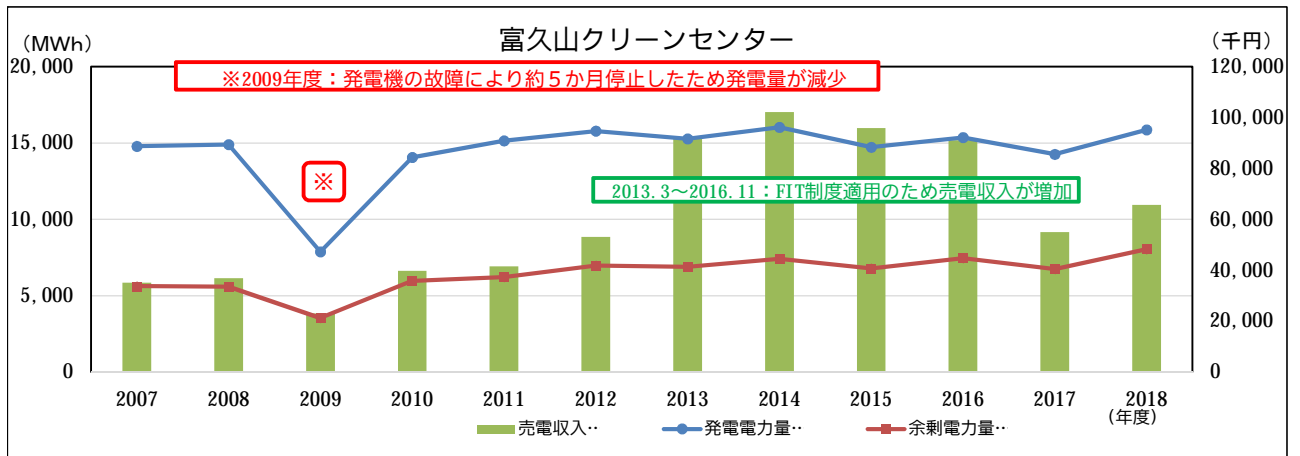
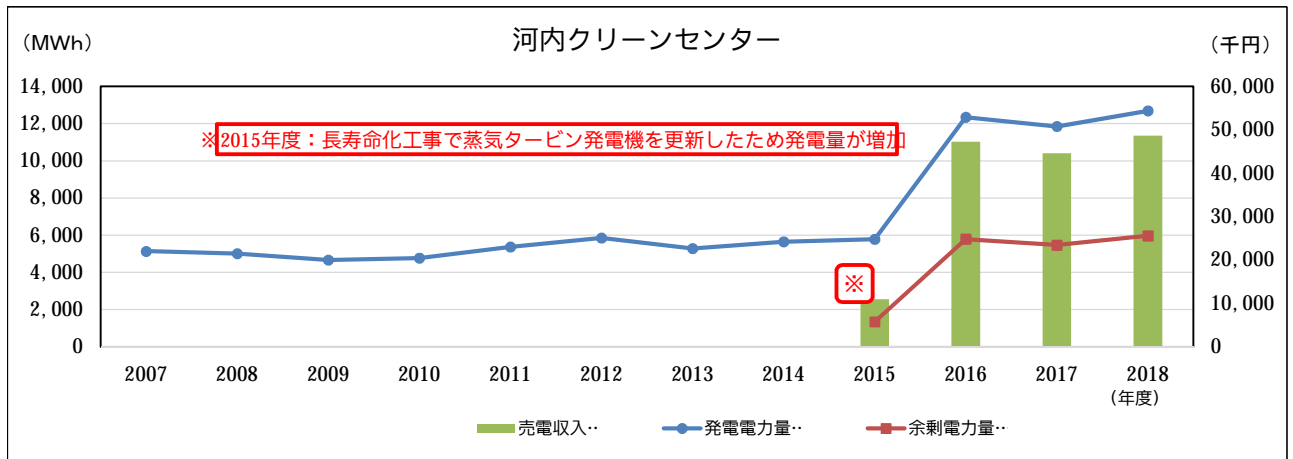


郡山市クリーンセンター発電実績 売電収入状況

生活環境部 3R推進課 2019.4.1現在



区分 年度	河内クリーンセンター			富久山クリーンセンター			両センター合計		
	発電電力量 (MWh)	余剰電力量 (MWh)	売電収入 (千円)	発電電力量 (MWh)	余剰電力量 (MWh)	売電収入 (千円)	発電電力量 (MWh)	余剰電力量 (MWh)	売電収入 (千円)
2007	5,131			14,782	5,618	35,172	19,913	5,618	35,172
2008	5,010			14,898	5,586	36,911	19,908	5,586	36,911
2009	4,667			7,878	3,532	23,074	12,545	3,532	23,074
2010	4,774			14,060	5,961	39,778	18,834	5,961	39,778
2011	5,368			15,144	6,213	41,472	20,512	6,213	41,472
2012	5,851			15,786	6,972	53,050	21,637	6,972	53,050
2013	5,284			15,272	6,884	92,200	20,556	6,884	92,200
2014	5,651			16,027	7,424	102,104	21,678	7,424	102,104
2015	5,782	1,341	10,931	14,722	6,779	95,830	20,504	8,120	106,761
2016	12,349	5,792	47,225	15,364	7,447	91,141	27,713	13,239	138,366
2017	11,852	5,468	44,589	14,259	6,749	55,029	26,111	12,217	99,618
2018	12,691	5,967	48,652	15,867	8,048	65,626	28,558	14,015	114,278

※ 河内クリーンセンターは、2016年1月から売電開始