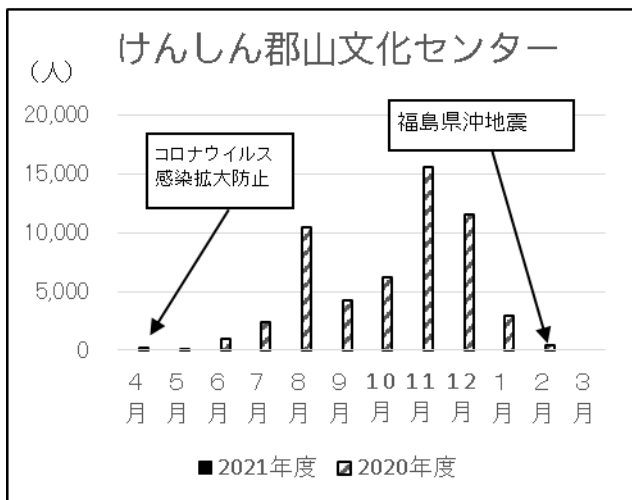
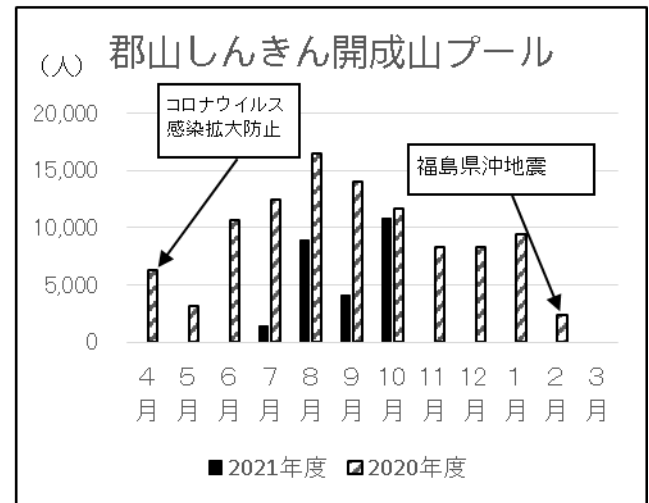
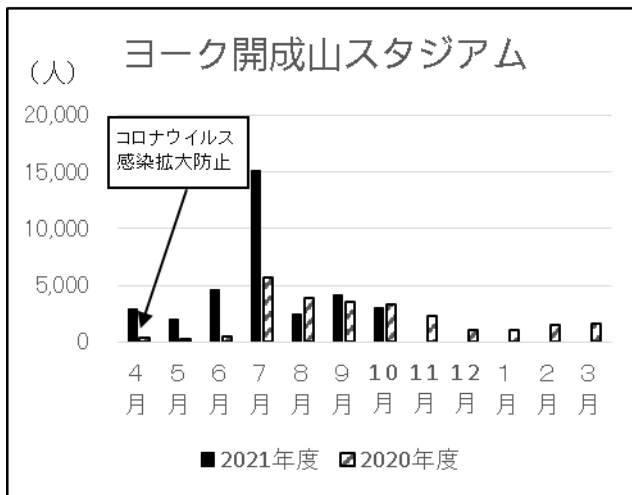
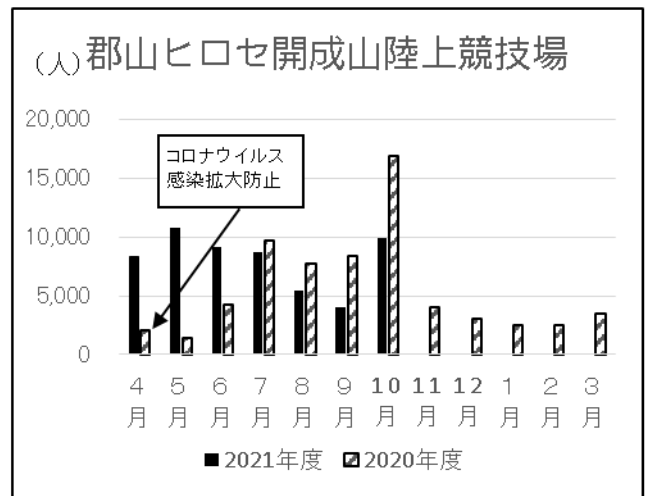
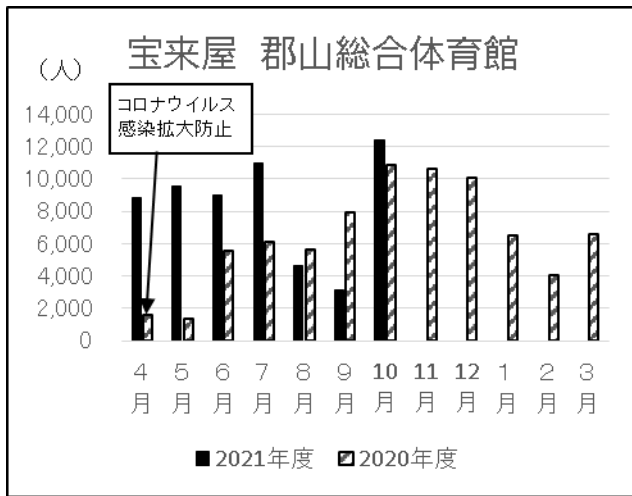


ネーミングライツ導入施設の利用者数

スポーツ振興課
2021年10月31日時点



※ 体育施設における利用者数は、観客数を含んだ数です。
 ※ 下段の()内は、2020年度の実績です。

(単位：人)

令和 3年度	宝来屋 郡山総合体育館	郡山ヒロセ 開成山陸上競技場	ヨーク開成山 スタジアム	郡山しんきん 開成山プール	けんしん 郡山文化センター
					
4月	8,833 (1,597)	8,357 (2,023)	2,965 (352)	0 (6,287)	0 (243)
前年同月比	553.10%	413.10%	842.33%	-%	-%
5月	9,523 (1,315)	10,766 (1,370)	2,024 (309)	0 (3,100)	0 (76)
前年同月比	724.18%	785.84%	655.02%	-%	-%
6月	9,029 (5,558)	9,092 (4,233)	4,638 (452)	0 (10,652)	0 (983)
前年同月比	162.45%	214.78%	1023.11%	-%	-%
7月	10,983 (6,103)	8,755 (9,725)	15,074 (5,657)	1,470 (12,472)	0 (2,382)
前年同月比	179.96%	90.03%	266.47%	11.79%	-%
8月	4,649 (5,607)	5,460 (7,778)	2,451 (3,928)	8,919 (16,431)	0 (10,405)
前年同月比	82.91%	70.19%	62.39%	54.28%	-%
9月	3,141 (7,909)	4,025 (8,348)	4,209 (3,529)	4,076 (14,016)	0 (4,263)
前年同月比	39.71%	48.22%	119.27%	29.08%	-%
10月	12,433 (10,873)	9,900 (16,903)	3,049 (3,325)	10,811 (11,666)	0 (6,210)
前年同月比	114.35%	58.57%	91.70%	92.67%	-%
11月	(10,614)	(3,972)	(2,262)	(8,339)	(15,585)
前年同月比					
12月	(10,072)	(3,096)	(1,105)	(8,308)	(11,548)
前年同月比					
1月	(6,535)	(2,545)	(1,023)	(9,472)	(2,959)
前年同月比					
2月	(4,048)	(2,502)	(1,479)	(2,359)	(465)
前年同月比					
3月	(6,584)	(3,428)	(1,571)	(0)	(0)
前年同月比					
累計	58,591 (76,815)	56,355 (65,923)	34,410 (24,992)	25,276 (103,102)	0 (55,119)