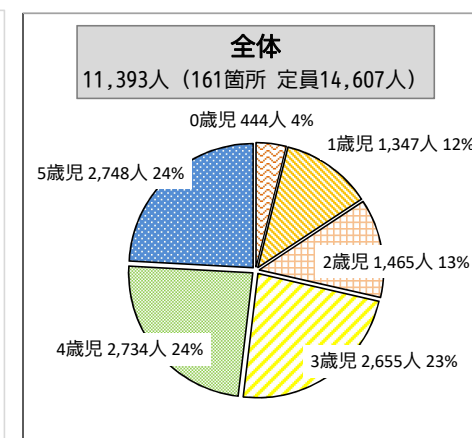
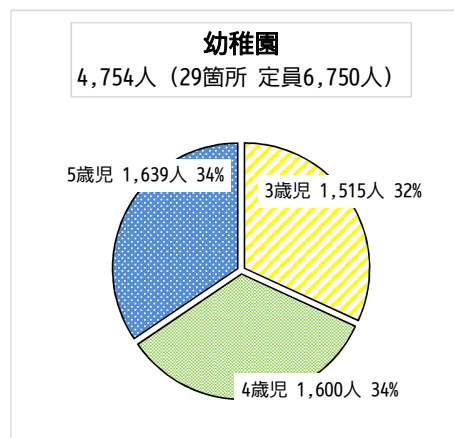
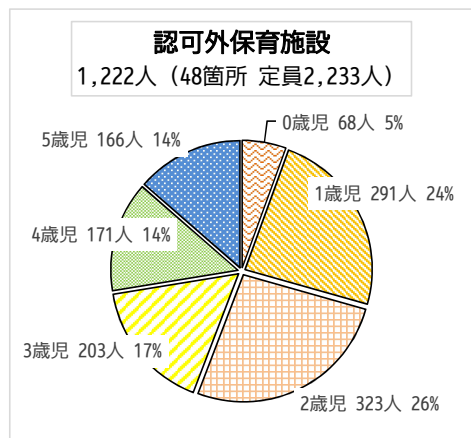
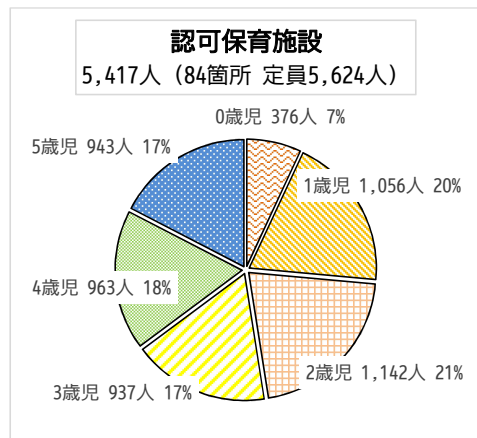


令和3年4月1日時点の施設種類別・年齢階層別×入所児童数・入所率・欠員率



| | 施設数 | 定員数 | 入所児童数(市外児童含む) | | | | | | 入所率 | 欠員率 | 定員充足施設数 | 定員未滿施設数 | |
|--------------|-------|---------|---------------|--------|--------|--------|--------|--------|---------|--------|---------|---------|-------|
| | | | 0歳児 | 1歳児 | 2歳児 | 3歳児 | 4歳児 | 5歳児 | | | | | 計 |
| 認可保育施設 | 84施設 | 5,624人 | 376人 | 1,056人 | 1,142人 | 937人 | 963人 | 943人 | 5,417人 | 96.3% | 3.7% | 43施設 | 41施設 |
| 公立保育所 | 25施設 | 1,980人 | 62人 | 329人 | 375人 | 363人 | 367人 | 398人 | 1,894人 | 95.7% | 4.3% | 15施設 | 10施設 |
| 民間認可保育所 | 34施設 | 2,468人 | 213人 | 453人 | 492人 | 429人 | 434人 | 384人 | 2,405人 | 97.4% | 2.6% | 18施設 | 16施設 |
| 小規模保育事業所 | 16施設 | 299人 | 36人 | 125人 | 113人 | | | | 274人 | 91.6% | 8.4% | 5施設 | 11施設 |
| 事業所内保育事業所 | 2施設 | 170人 | 10人 | 34人 | 43人 | 9人 | 12人 | 5人 | 113人 | 66.5% | 33.5% | 0施設 | 2施設 |
| 認定こども園(2・3号) | 7施設 | 707人 | 55人 | 115人 | 119人 | 136人 | 150人 | 156人 | 731人 | 103.4% | -3.4% | 5施設 | 2施設 |
| 認可外保育施設 | 48施設 | 2,233人 | 68人 | 291人 | 323人 | 203人 | 171人 | 166人 | 1,222人 | 54.7% | 45.3% | 1施設 | 47施設 |
| 私保連加盟施設 | 13施設 | 608人 | 21人 | 46人 | 69人 | 67人 | 60人 | 62人 | 325人 | 53.5% | 46.5% | 0施設 | 13施設 |
| 私保連未加盟施設 | 10施設 | 569人 | 12人 | 49人 | 77人 | 62人 | 73人 | 80人 | 353人 | 62.0% | 38.0% | 0施設 | 10施設 |
| 事業所内施設 | 14施設 | 605人 | 6人 | 88人 | 81人 | 34人 | 24人 | 15人 | 248人 | 41.0% | 59.0% | 0施設 | 14施設 |
| 企業主導型 | 11施設 | 451人 | 29人 | 108人 | 96人 | 40人 | 14人 | 9人 | 296人 | 65.6% | 34.4% | 1施設 | 10施設 |
| 幼稚園 | 29施設 | 6,750人 | | | | 1,515人 | 1,600人 | 1,639人 | 4,754人 | 70.4% | 29.6% | 6施設 | 24施設 |
| 私立幼稚園 | 29施設 | 6,295人 | | | | 1,378人 | 1,484人 | 1,531人 | 4,393人 | 69.8% | 30.2% | 5施設 | 24施設 |
| 認定こども園(1号) | 4施設* | 455人 | | | | 137人 | 116人 | 108人 | 361人 | 79.3% | 20.7% | 1施設 | 3施設* |
| 計 | 161施設 | 14,607人 | 444人 | 1,347人 | 1,465人 | 2,655人 | 2,734人 | 2,748人 | 11,393人 | 78.0% | 22.0% | 50施設 | 112施設 |

※ 私立幼稚園及び認定こども園(1号)は5月1日現在の入所者

※ 幼稚園3歳児の入所児童数には、満3歳児を含む。なお、認定こども園(1号)の施設数は認可保育施設で計上するため、幼稚園では計上しない