

# 統計情報

## 郡山市の現住人口 (No.703)

発行：政策開発課

2021年11月1日

区分	世帯数	人口				社会動態(10月)						自然動態(10月)			前月差	前年同月差	婚姻届(10月)	
		前月差	計	男	女	転入 ①	転出 ②	転居(市内異動)			差引増減 ①-② +③	出生	死亡	差引増減			件数	前月差
								入	出	差引増減 ③								
総数	145,125	3	329,032	163,679	165,353	658	655	556	556	0	3	183	301	△ 118	△ 115	△ 1,554	92	2
郡山	59,790	△ 13	126,405	62,107	64,298	288	272	159	182	△ 23	△ 7	63	113	△ 50	△ 57	△ 721	81	△ 2
富田	12,037	2	26,947	13,567	13,380	78	56	65	59	6	28	20	14	6	34	61	2	1
大槻	13,028	10	31,340	15,239	16,101	68	88	76	44	32	12	15	25	△ 10	2	△ 26	1	△ 2
安積	15,609	1	35,270	17,754	17,516	66	70	61	68	△ 7	△ 11	21	35	△ 14	△ 25	△ 207	5	4
三穂田	1,264	2	3,975	1,926	2,049	5	1	7	7	0	4	2	7	△ 5	△ 1	△ 89	0	△ 1
逢瀬	1,226	1	3,664	1,813	1,851	1	1	4	6	△ 2	△ 2	0	2	△ 2	△ 4	△ 72	0	0
片平	2,113	1	6,464	3,173	3,291	3	5	8	13	△ 5	△ 7	2	7	△ 5	△ 12	△ 118	0	0
喜久田	4,332	5	11,815	5,766	6,049	22	24	16	21	△ 5	△ 7	10	10	0	△ 7	50	0	0
日和田	3,939	4	10,273	5,075	5,198	26	18	28	19	9	17	7	13	△ 6	11	△ 19	0	0
富久山	17,294	△ 11	37,890	18,954	18,936	72	98	93	71	22	△ 4	33	25	8	4	84	2	1
湖南	1,124	1	2,748	1,321	1,427	4	1	2	8	△ 6	△ 3	0	6	△ 6	△ 9	△ 131	0	0
熱海	2,013	△ 1	5,408	2,586	2,822	4	3	7	17	△ 10	△ 9	1	11	△ 10	△ 19	△ 103	0	0
田村	8,530	4	18,581	10,281	8,300	18	14	27	25	2	6	6	24	△ 18	△ 12	△ 64	0	0
西田	1,389	0	4,090	2,040	2,050	2	2	0	9	△ 9	△ 9	2	1	1	△ 8	△ 73	1	1
中田	1,437	△ 3	4,162	2,077	2,085	1	2	3	7	△ 4	△ 5	1	8	△ 7	△ 12	△ 126	0	0

※地域区分は郡山市行政センター設置条例で定める行政センターの地域としています。

※婚姻数は郡山市各窓口における取扱数を集計しています。なお、後日公表する統計書等の数値とは異なる場合があります。

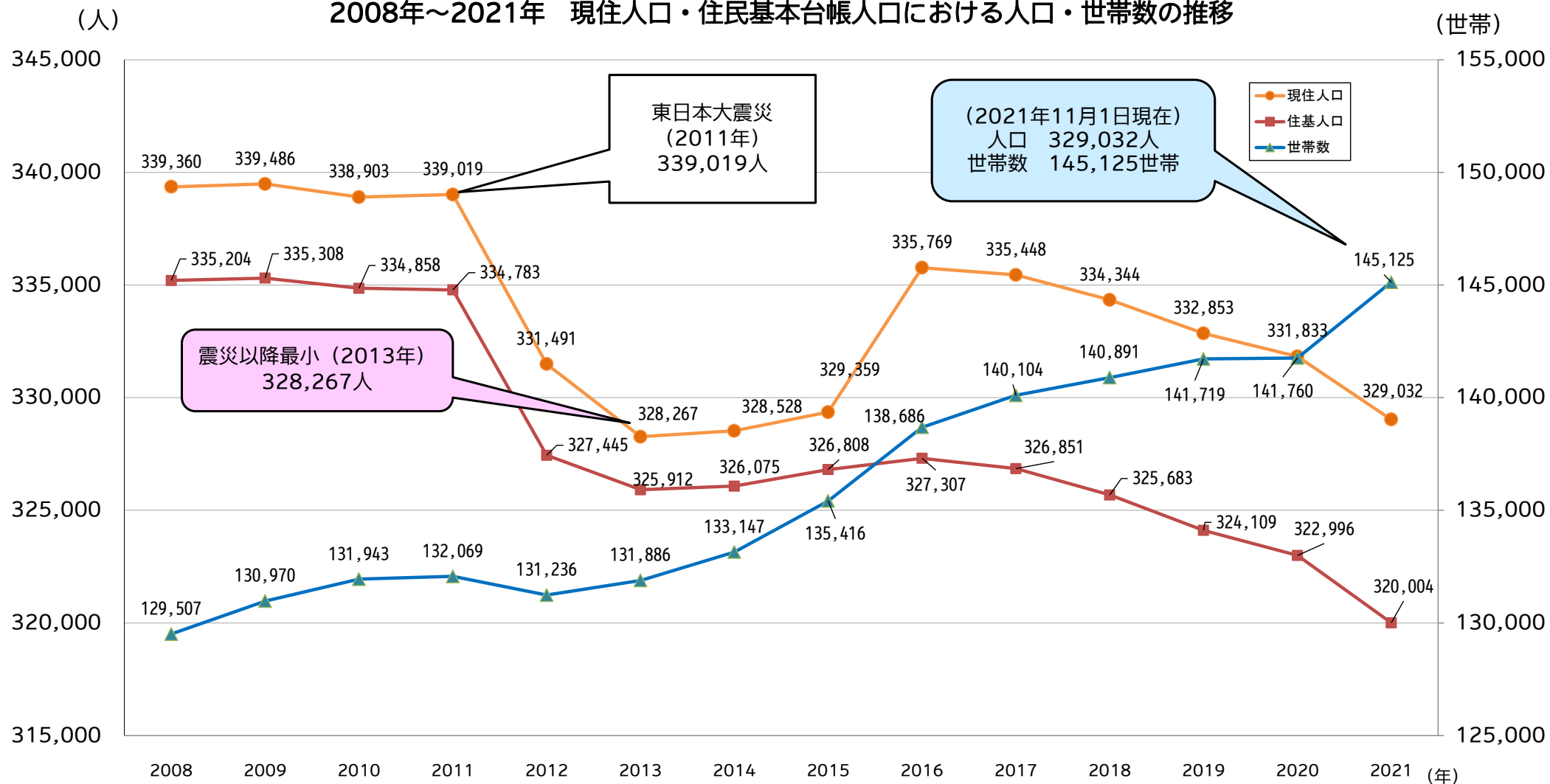
○世帯数は全体で3世帯の増加となった。

○人口は社会動態では増加(+3人)したが、自然動態では減少(-118人)し、全体で115人の減少となった。

### 現住人口について

この人口は、2015年10月1日に行われた国勢調査(確報値)の人口を基にして、市内に居住する人口を毎月の届出による転入・転出・出生・死亡を加減して地区別に表したものです。また、この人口には市内に居住する外国人も含まれています。

### 2008年～2021年 現住人口・住民基本台帳人口における人口・世帯数の推移



住民基本台帳人口：住民基本台帳に記載されている人数

現住人口：(2015年国勢調査の人口)+(毎月の転入・転出・出生・死亡の届出数)

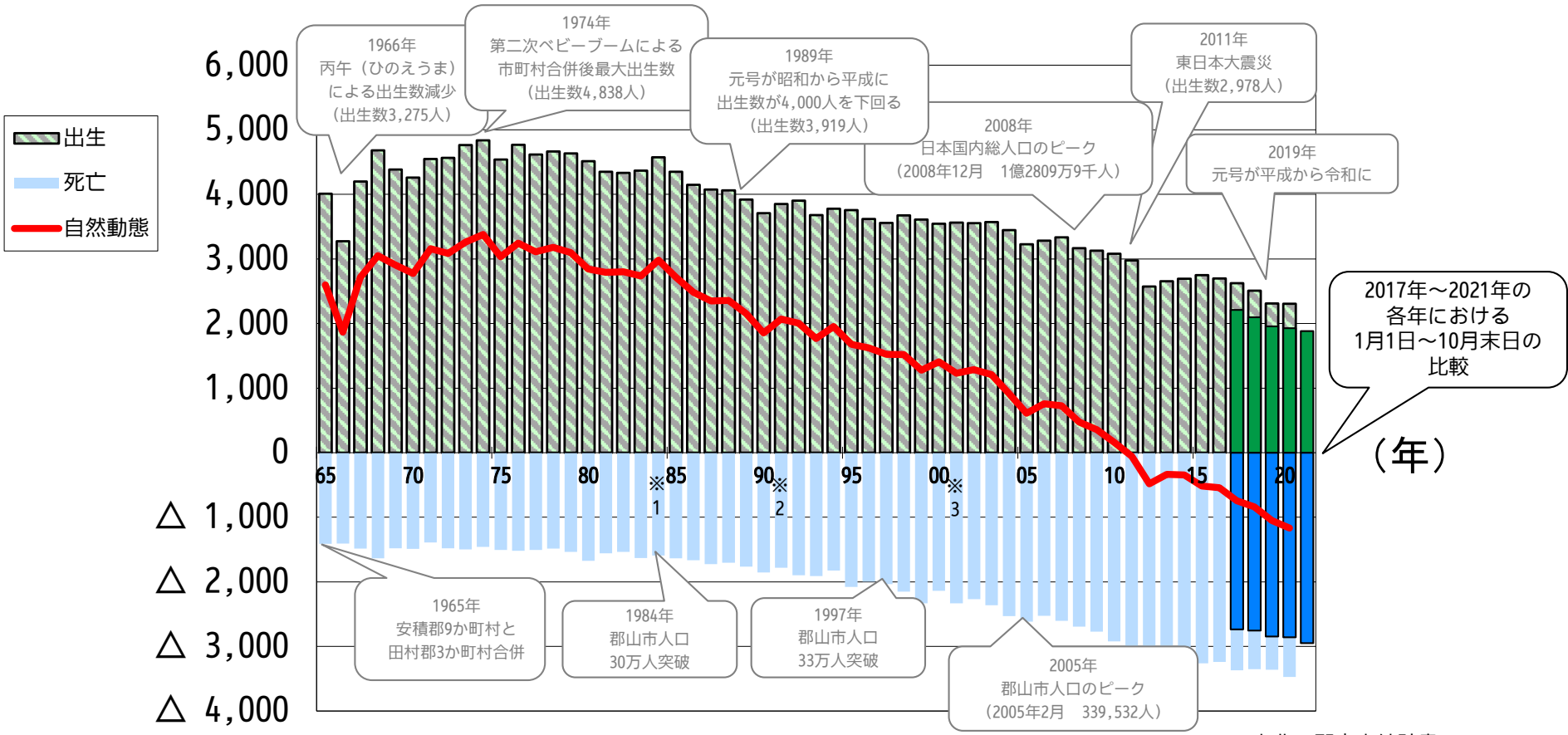
世帯数：(2015年国勢調査の世帯数)+(住民基本台帳に基づく世帯数の月毎の増減)

出典：郡山市現住人口、郡山市統計書

各年1月1日現在 (2021年現住人口及び住民基本台帳人口は指定月1日現在)

(住民基本台帳人口は2013年から外国人含む)

# 自然動態の推移

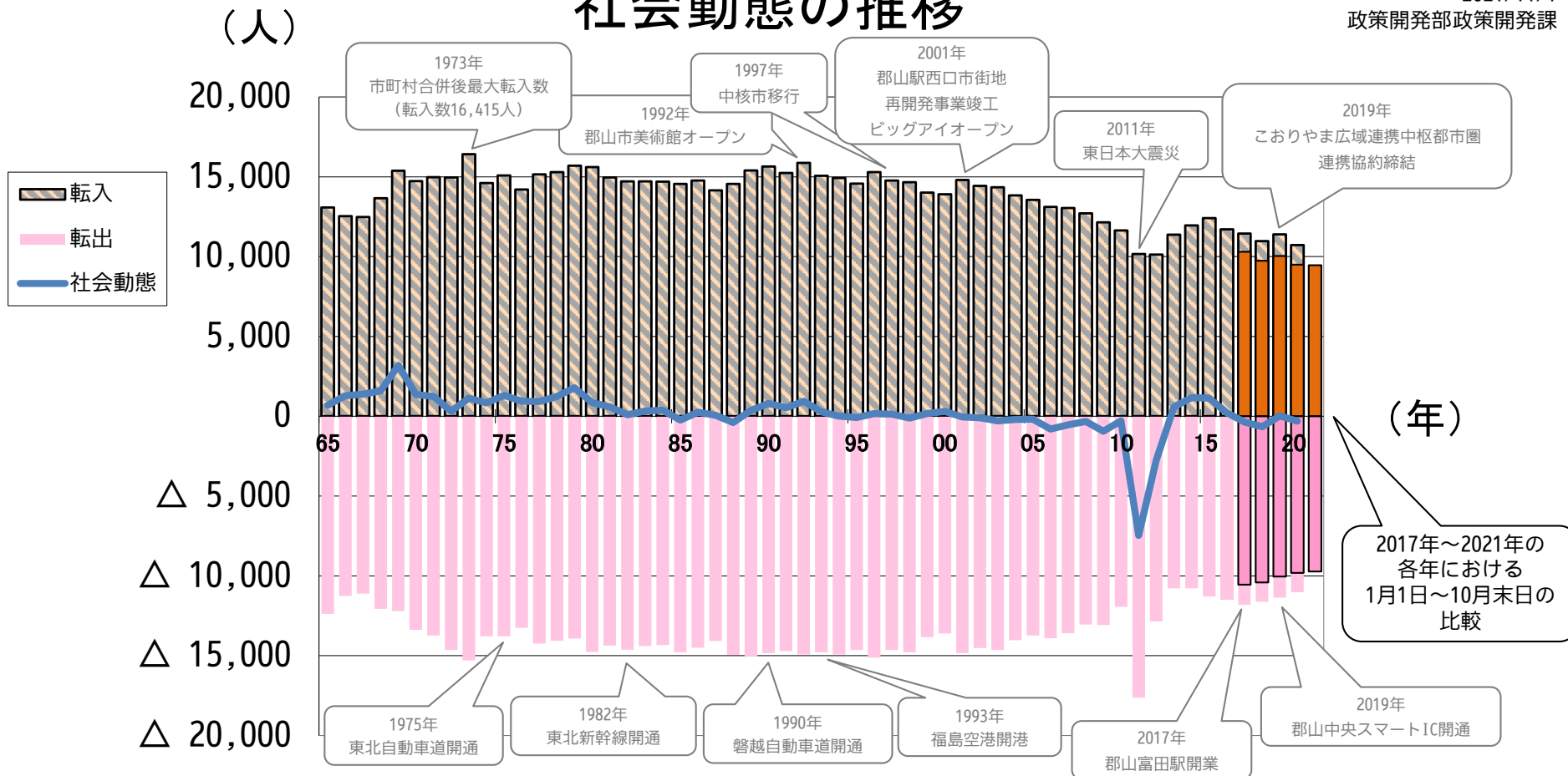


※1 1984年 市民文化センター開館    ※2 1991年 東山悠苑開設    ※3 2001年 ビッグアイオープン

出典：郡山市統計書  
総務省統計局「人口推計」

# 社会動態の推移

2021/11/1  
政策開発部政策開発課



出典：郡山市統計書