


本市児童生徒の体力合計点（80点満点）の比較

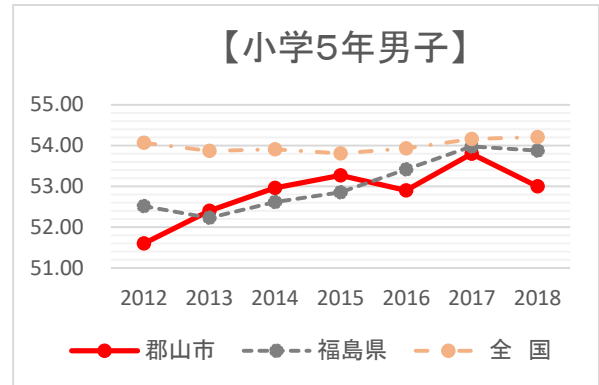
○震災直後の平成24年度の数値は、県及び全国は抽出児童生徒の平均だが、郡山市は全児童生徒の平均。
 ○平成25年度以降は、小学5年生と中学2年生の体力テストを全国で実施。
 ○体力テストは、8種目（※）で実施。1種目10点満点。
 （※）小学校…握力、上体起こし、長座体前屈、反復横とび、20mシャトルラン、50m走、立ち幅跳び、ソフトボール投げ
 中学校…握力、上体起こし、長座体前屈、反復横とび、20mシャトルラン又は持久走、50m走、立ち幅跳び、ソフトボール投げ

 7年間で一番良い結果

【小学5年男子】

	2012	2013	2014	2015	2016	2017	2018
郡山市	51.60	52.40	52.96	53.27	52.90	53.80	53.00
福島県	52.52	52.23	52.62	52.86	53.42	53.98	53.88
全国	54.07	53.87	53.91	53.81	53.93	54.16	54.21

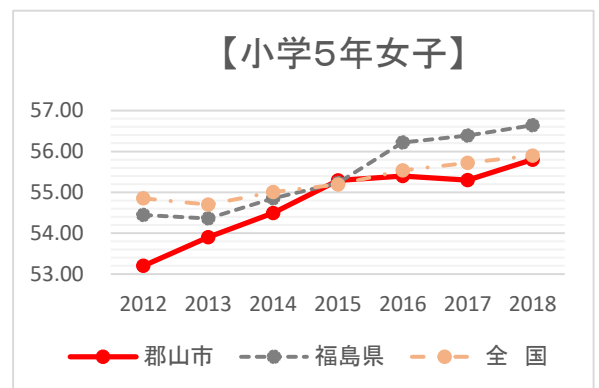
※全国平均は年々上昇している。郡山市の平均は昨年度より微減ではあるものの、震災直後の2012年度と比較すると1.4ポイント上昇し全国平均に近づいている。



【小学5年女子】

	2012	2013	2014	2015	2016	2017	2018
郡山市	53.20	53.90	54.49	55.29	55.40	55.30	55.80
福島県	54.45	54.36	54.85	55.23	56.22	56.39	56.64
全国	54.85	54.70	55.01	55.19	55.54	55.72	55.90

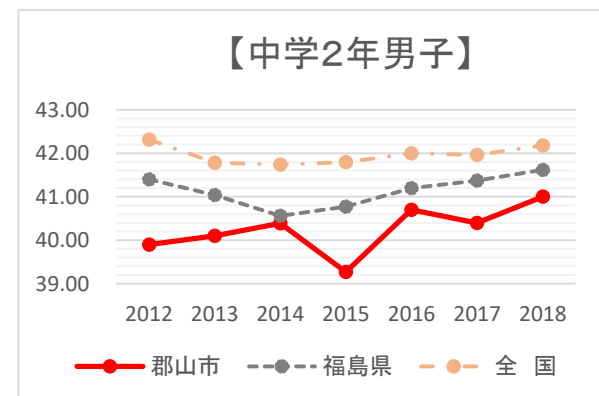
※郡山市の平均は、昨年度より0.5ポイント上昇し、震災後最も高い数値となり、全国平均とほぼ同様の数値に近づいている。



【中学2年男子】

	2012	2013	2014	2015	2016	2017	2018
郡山市	39.90	40.10	40.39	39.27	40.70	40.40	41.00
福島県	41.40	41.04	40.56	40.77	41.20	41.37	41.62
全国	42.32	41.78	41.74	41.80	42.00	41.96	42.18

※郡山市の平均は2015年度に一度落ち込んだが、その後回復傾向にある。2018年度は、震災後最も高い数値となり、全国平均との差が縮まってきている。



【中学2年女子】

	2012	2013	2014	2015	2016	2017	2018
郡山市	46.30	46.10	47.16	45.91	46.80	48.90	48.70
福島県	47.57	47.50	47.74	47.77	48.40	49.43	49.76
全国	48.82	48.42	48.66	48.96	49.41	49.80	50.43

※郡山市の平均は昨年度より微減ではあるが、2015年度と比較すると約2.8ポイント上昇しており、年々回復傾向にある。

